

学 務 ネット

(UNIVERSAL PASSPORT)

使用の手引き (学生用)

この学務ネットはパソコンから、時間割照会、掲示情報照会、成績照会ができるシステムです。

また、メール転送機能により掲示情報を転送することもできます。

《機能と目次》

page

1 . ログインとログアウト	： (このシステムのログインとログアウトの方法です) ...	2
2 . メールアドレス登録	： (ここに掲示される情報を携帯等に転送できます)	3
3 . 学生時間割閲覧	： (自分が履修登録した授業が確認できます)	3
4 . 教員時間割閲覧	： (教員別に授業の時間割が見ることができます)	5
5 . 授業時間割閲覧	： (全ての授業の時間割が見ることができます)	6
6 . 成績照会	： (今まで修得した成績を確認できます)	7
7 . 本人情報確認	： (各個人の登録情報が確認できます)	8
8 . サイトマップ	： (このシステムの各機能の説明です)	8

【注意事項】

ブラウザのツールバーの「戻る」ボタンは使用しないこと。

画面を表示したままパソコンから離れないこと。席を離れる場合は画面を閉じてください。

画面は30分以上放置すると、タイムアウトになります。タイムアウトになった場合は、再度ログインしてください。

他人にユーザIDとパスワードは教えないこと。

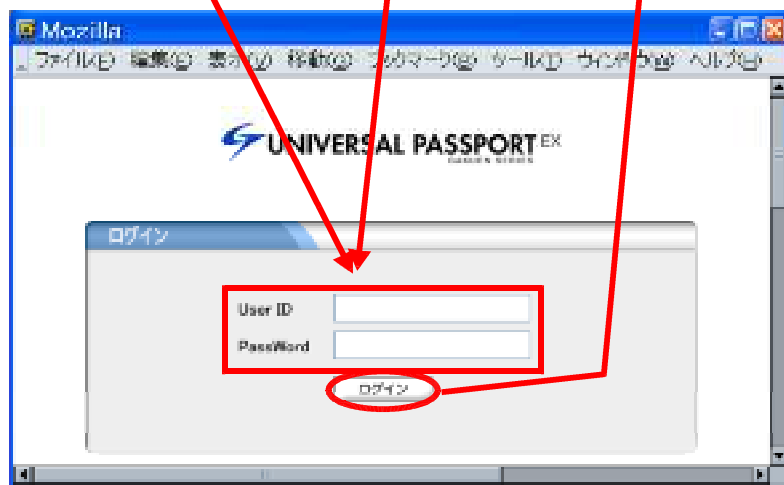
メールで転送された掲示情報に、直接返信しないでください。

1.ログインとログアウト

このシステムにログインする場合は、次のようにクリックしていきます。

愛知教育大学ホームページ (<http://www.aichi-edu.ac.jp>) 在学生の方へ **学務ネット**

UserID と **PassWord**を入力し**ログイン**をクリックします。



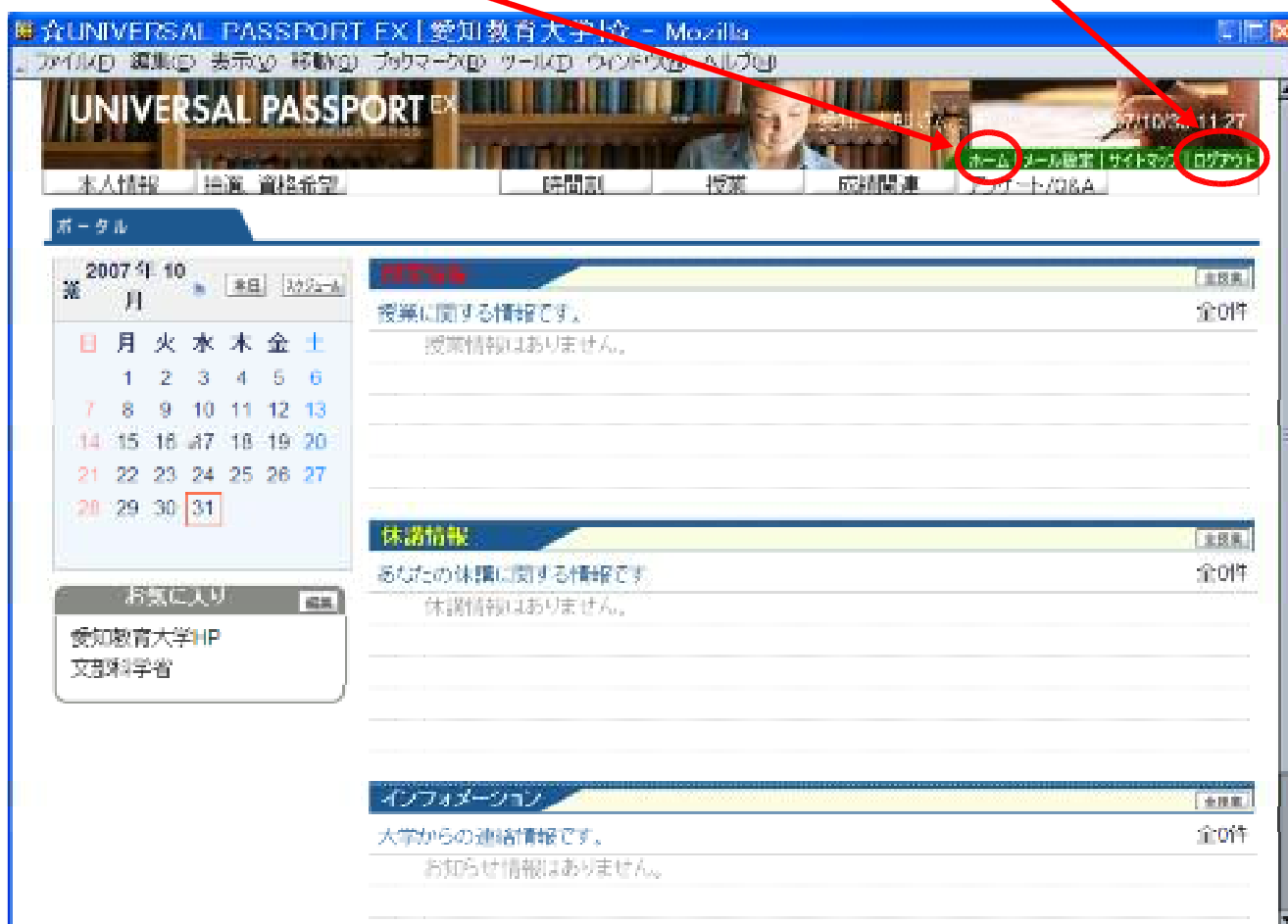
(UserID と PassWord は大文字と小文字を区別するので注意してください)

!パスワードに「<」、「>」は入力できないので除いてください。

ログインすると次のような画面になります。この画面を**ポータル画面**と呼びます。

ホームをクリックすると他の画面から、このポータル画面に戻れます。

ログアウトするには、**ログアウト**をクリックします。



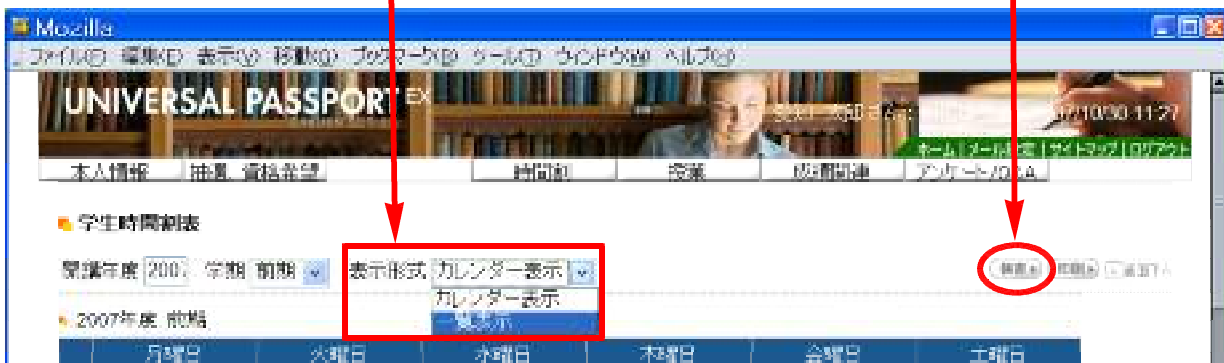
初めは、カレンダー表示

各曜日の1限から順番に表示されます



〔表示の切り換え〕

表示形式をクリックして、選択肢からどちらかを選び、検索をクリックします。



一覧表示

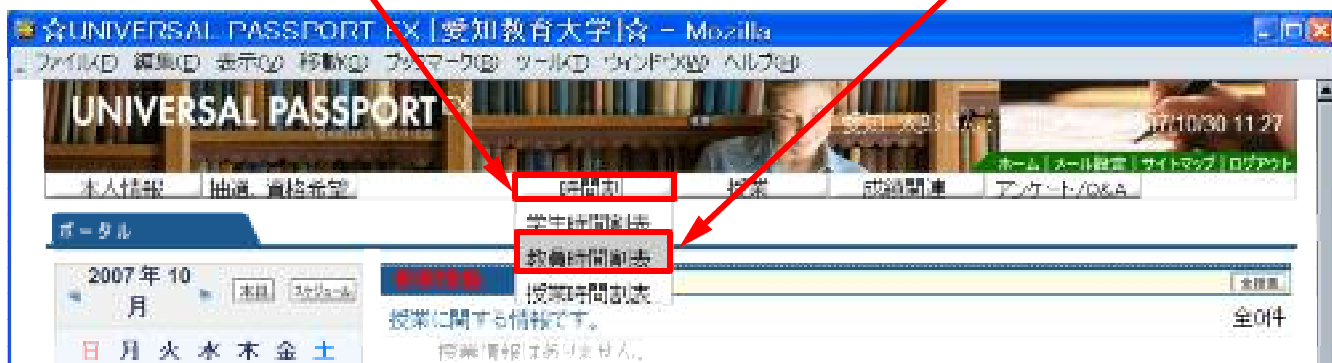
月曜1限, 2限, ... の順に表示されます



4. 教員時間割閲覧

教員別に、授業の時間割とオフィス・アワーを見ることができます。

ポータル画面中程有上の**時間割**をクリックし、プルダウンメニューの**教員時間割表**をクリックします。



〔教員の検索方法〕



時間割を知りたい教員の**姓名**を入力し、**検索**をクリックします。
(氏名のみでも可能です)

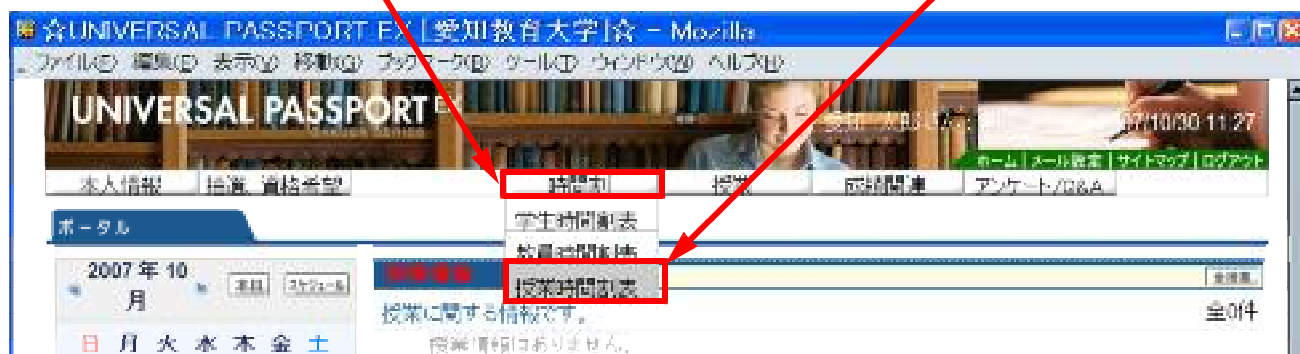
カレンダー表示されます。(一覧表示に変更可能)



5. 授業時間割閲覧

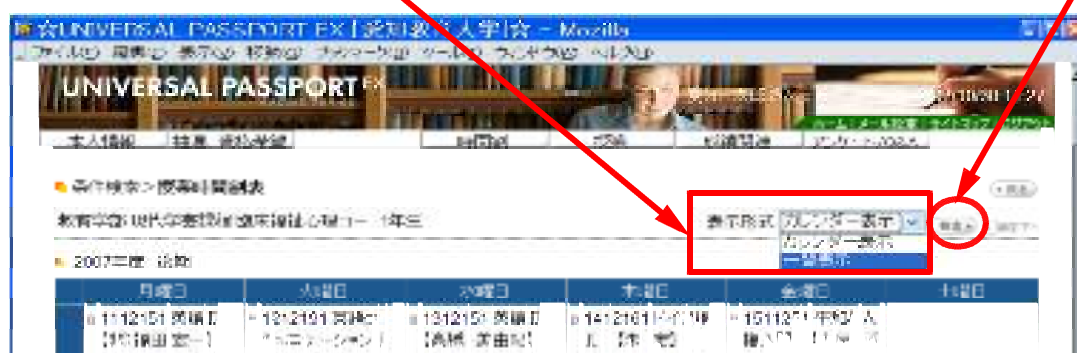
すべての授業の時間割を見ることができます。

ポータル画面中程有上の**時間割**をクリックし、プルダウンメニューの**授業時間割表**をクリックします。



〔表示の切り換え〕

表示形式をクリックして、選択枝からどちらかを選び、**検索**をクリックします。



カレンダー表示されます。（一覧表示に変更可能）

月曜日	火曜日	水曜日	木曜日	金曜日	土曜日
1112151 英語Ⅱ 【非】橋田 孝一	1212191 英語Ⅱ コミュニケーションⅠ 【非】宮崎 幸也	1312151 英語Ⅱ 【高橋 美由紀】	1412161 ドイツ語Ⅱ 【未 定】	1511251 平和と人権入門 【土屋 真志】	
1112152 英語Ⅱ 【非】井上 真紀		1312152 英語Ⅱ 【久野アツシ】	1412171 フランス語Ⅱ 【吉岡 邦子】	1511351 環境と人間入門 【渡辺 祥男】	
1112153 英語Ⅱ 【非】松原 知津子	1212192 英語Ⅱ コミュニケーションⅠ 【高橋 美由紀】	1312153 英語Ⅱ 【中村 正廣】	1412181 中国語Ⅱ 【新】趙 成民	1511451 こころとからだ入門 【石田 靖彦】	
1112154 英語Ⅱ 【非】内 高昭	1212193 英語Ⅱ コミュニケーションⅠ 【池木 一弘】	1312154 英語Ⅱ 【杉浦 正好】	1412182 中国語Ⅱ 【新】松 泰男	1511551 日本の社会と表現文化入門 【黒澤 千香】	
1112155 英語Ⅱ 【南 隆太】	1212194 英語Ⅱ コミュニケーションⅠ 【岡崎 俊介】	1312155 英語Ⅱ 【池内 高昭】	1412191 英語Ⅱ コミュニケーションⅠ 【非】内田 政一	1511651 国際社会と日本入門 【岡田 安代】	
1112181 中国語Ⅱ 【非】藤 佳平	1212195 英語Ⅱ コミュニケーションⅠ 【岡崎 俊介】	1312161 ドイツ語Ⅱ 【南 守夫】	1412192 英語Ⅱ コミュニケーションⅠ 【高橋 美由紀】	1511751 科学技術と人間入門 【非】佐藤 明徳	
1112183 日本語Ⅴ 【高橋 みどり】	1212196 英語Ⅱ コミュニケーションⅠ 【池内 高昭】	1312162 ドイツ語Ⅱ 【未 定】	1412193 英語Ⅱ 【未 定】		

6. 成績照会

今までに受講した授業の成績を見ることができます。

ポータル画面中程有上の, **成績関連**をクリックし, プルダウンメニューの**成績照会**をクリックします。



通常表示

通常表示と年度学期別表示の切り替えができます



年度学期別表示



7. 本人情報確認

自分の登録情報が確認できます。（内容に間違い等があれば教務課窓口へ修正に来てください。）

本人情報をクリックします。（表示画像は省略）



8. サイトマップ

学務ネットを使って、どのようなことができるかという説明を見ることができます。

サイトマップタブをクリックします。



この画像は例です。今後、利用できる機能を追加する予定で、内容は変更します。