

愛知教育大学
インターネット出願
体験マニュアル

令和5年7月6日

STEP.1 試験区分の選択



入試制度の選択

- > 総合型選抜
- > 学校推薦型選抜
- > 帰国子女選抜
- > 外国人留学生選抜
- ① 一般選抜 前期日程
- 入学検定料免除（一定条件を満たすもの）を申請しましたか？
 いいえ はい
※入学検定料免除の対象者は本学が発行したパスワードを入力してください
パスワード
- > 一般選抜 後期日程
- > 第二次募集
- > 第2年次編入学試験
- > 第2年次編入学試験（第2次）
- > 第2年次編入学試験（第3次）

本マニュアルでは一般選抜（前期日程）を例に挙げて、ご説明していきます。

体験版ではこちらは使用しません。「いいえ」のまま、②「次へ」へ進んでください。

次へ ②

STEP.2 志望する課程等の選択



戻る 次へ

志望学部・試験会場選択

- > 一般前期 国語 (義務教育)、国語・書道専修 (高等学校)
- > 一般前期 社会 (義務教育)、地歴・公民 (高等学校)
- > 一般前期 算数・数学 (義務教育)、数学 (高等学校)、ICT活用支援
- > 一般前期 理科 (義務教育)、理科 (高等学校)
- > 一般前期 英語 (義務教育)、英語 (高等学校)
- > 一般前期 教育支援専門職
- > 一般前期 幼児教育、学校教育科学、生活・総合、日本語支援、音楽、図画工作・美術、保健体育、ものづくり・技術、家庭、特別支援教育、養護教育

大学入学共通テスト成績請求番号 - -

試験会場コード、受験番号、発行回数を成績請求票のとおり記入してください。

大学入学共通テスト 受験教科・科目届

| | | | |
|-----|-----------------------------------|---------|-----------------------------------|
| 国語 | <input type="button" value="選択"/> | 地理歴史、公民 | <input type="button" value="選択"/> |
| 数学① | <input type="button" value="選択"/> | 数学② | <input type="button" value="選択"/> |
| 理科① | <input type="button" value="選択"/> | 理科② | <input type="button" value="選択"/> |
| 外国語 | <input type="button" value="選択"/> | | |

戻る 次へ

志望する課程、専攻、専修、コースを選択してください。

※併願希望の場合は第2志望以下も選択してください。(例:社会専修の併願)

一般前期 社会 (義務教育)、地歴・公民 (高等学校)

志望学科選択



義務教育専攻 社会専修



高等学校教育専攻 地歴・公民専修

体験版では、

111111-1111A-1

この値を入力してください。

受験予定の科目を選択してください。

(①で選んだ課程、専攻、専修、コースで必要な科目を選択しないと、次に進めません。)

STEP.3 個人情報の入力(その1)

個人情報の入力

以下に漏れなく入力してください。必須は必須項目です。

基本情報

氏名(カナ) 必須 セイ アイキョウ メイ タロウ (全角)

姓 愛教 名 太郎 (全半角)

氏名(漢字) 必須 氏名や住所などの個人情報を入力する際に、漢字が登録エラーになる場合は代替の文字を入力してください。本学の入学手続の際に、正しい漢字を登録することが可能です。
例) 高木→高木 山崎→山崎

生年月日 (西暦入力) 必須 2005 年 6 月 30 日 満 18 歳 (半角)

性別 必須 男 女

本人の通知先 合格通知などを送付します。志願者本人と確実に連絡が取れる場所(日本国内に限る)を入力してください。

郵便番号 必須 448 - 0001 (半角) 郵便番号から住所を表示する

都道府県 必須 愛知県 住所から郵便番号を表示する

市郡区 必須 刈谷市 (全半角)

町村番地 必須 井ヶ谷町広沢1 (全半角)

マンション団地等 (全半角)

本人電話番号 必須 自宅 0566 - 26 - 2202 (半角)
※自宅電話番号、携帯電話番号のどちらかを必ず入力してください。 携帯 (半角)

メールアドレス 必須 aikyoutarou@aichi-edu.ne.jp (半角) メール受信確認
※メールアドレスを入力すると、各種メールが送信されます。 確認のためもう一度入力してください。
aikyoutarou@aichi-edu.ne.jp

保護者等連絡先

氏名 必須 姓 愛教 名 一郎 (全半角)

続柄 必須 父 (全半角)

保護者電話番号 必須 自宅 0566 - 26 - 2200 (半角)
※自宅電話番号、携帯電話番号のどちらかを必ず入力してください。 携帯 (半角)

西暦で入力してください。

郵便番号から住所を、住所から郵便番号を表示させられます。

必ず、メールの受信確認を行ってください。

日中に、確実に連絡のとれる番号を入力して下さい。

STEP.3 個人情報を入力(その2)

出身高校等

高校名(全角)、または高校コード(半角英数字)を入力し、候補の一覧から選択してください。
※ 都道府県と設置区分の部分を除いた高校名を入力してください。
例) ○○県立△△高等学校の場合→「△△」

出身高校 **必須** 高校コード:23002C

※該当する高校が表示されない場合は「高校を検索する」から検索してください。

※ 高等学校卒業程度認定試験、外国の学校等、文部科学大臣の指定した者、認定および在外教育施設に該当する者は「高卒認定試験などの一覧」から選択してください。

課程 **必須**

高校コードが「51000K ~ 56000G」に該当する場合「その他」を選択してください。

学科 **必須**

高校コードが「51000K ~ 56000G」に該当する場合「その他」を選択してください。

卒業年月 (西暦入力) **必須** 年 月 (半角)

18歳以前に高等学校卒業程度認定試験(大学入学資格検定を含む)に合格した者は、18歳に達する年月、また、18歳以降に合格した者は、合格した年月を記入してください。

その他

試験成績開示請求 **必須** 希望する 希望しない

成績開示手数料は600円になります。
「希望する」を選択した場合、入学検定料のほか、成績開示手数料600円が必要です。
「希望しない」を選択した場合、成績開示手数料600円は不要です。
ただし、出願期間後の成績開示請求はできませんので注意してください。

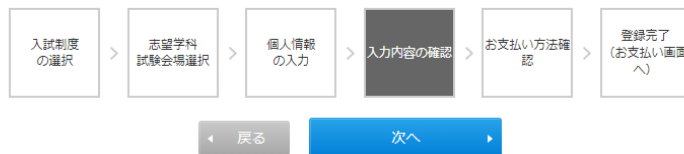
高校名を途中まで入力すると、候補が下にリスト表示されます。

こちらから高校を検索することもできます。

高卒認定試験等で受験する方は、こちらから選択して下さい。また、卒業年月については、注意文のとおり入力してください。

成績開示を希望される方は、希望するを選択してください。

STEP.4 出願内容の確認



登録内容に誤りがないかを確認してください。

最後の確認画面ですので、登録内容に誤りがないか、必ず確認をしてください。

入力内容の確認

入学検定料総合計

¥17,600

入試制度

一般選抜 前期日程

出願情報

| | 試験日程 | 課程・専攻・専修・コース |
|-------------------------------|-------------------------------------|------------------|
| 一般前期 国語 (義務教育)、国語・書道専修 (高等学校) | 第1志望 2024年2月25日 (日) ~2024年2月26日 (月) | 義務教育専攻 国語専修 |
| | 第2志望 2024年2月25日 (日) ~2024年2月26日 (月) | 高等学校教育専攻 国語・書道専修 |



登録内容に誤りがないか、確認しましたか？
誤りがあった場合は、「戻る」ボタンを押して登録内容を修正してください。
誤りがないことを確認できた場合は、「次へ」ボタンを押して登録の続きに進んでください。

戻る

次へ

クリック

STEP.5 お支払い方法の確認



支払い方法について確認してください。支払いの手順については、STEP7を参照してください。

お支払い方法確認

クレジットカード決済

下記のクレジットカードよりお支払いが可能です。



コンビニエンスストア決済

下記のコンビニエンスストアよりお支払いが可能です。

※現金のみの取扱いとなります。支払金額の上限は30万円です。



銀行ATM (ペイジー)

下記の他にPay-easy対応の金融機関をご利用いただけます。

※現金での支払金額の上限は10万円です。10万円を超える支払いはキャッシュカードが必要です。



ネットバンキング

主要メガバンクをはじめ、全国1,000行以上のネットバンキングをご利用いただけます。

ネットバンキングによるお支払いは、登録完了時に発行されるURL (検定料のお支払いサイト) 経由からのみ行うことができ、その他サービスからはご利用いただけません。

※ご利用には、ネットバンキングの利用契約が必要です。

PayPay決済

PayPayでのお支払いが可能です。



「2024/01/30 23:59」までにお支払いください。

お支払い金額

合計 ¥18,300 (¥17,600 (検定料) + ¥700 (サービス利用料))

戻る

登録

クリック

STEP.6 整理番号等の発行




出願登録完了

出願はまだ完了していません。
出願した情報の確認やお問い合わせが必要になりますので、必ずメモを取ってください。

| | |
|-----------|-------|
| 整理番号 | c0005 |
| セキュリティコード | 5805 |

出願情報の確認などで必要になりますので、スクリーンショットやメモをとるなどして、控えておいてください。

続いて下記に従って出願手続を完了してください。



ページ下方に検定料の支払い等のリンクがあります。

このSTEPは体験版では利用できません。
本登録の際の参考にしてください。

STEP.7 検定料の支払い(セブンイレブンでの支払いの場合)

1. 検定料のお支払い

入金後は取消(変更)ができなくなります。出願内容に間違いがないか確認後、下記URLのサイトにてお支払い方法を選択の上、画面に従い検定料をお支払いください。

検定料のお支払いサイトへ

1

愛知教育大学

お支払い方法を選んでください

今すぐお支払い完了

店舗・ATMでお支払い

クレジットカード

コンビニ

ネットバンキング

ATM(ペイジー)

PayPay

お支払

本マニュアルでは、コンビニ払いを例に挙げてご説明していきます。

取引ID

00000034

お客様氏名

愛教太郎

文内容

検定料

金額

18,300 円

画面有効期限

2023/09/01 23:59:59

© 2023 PAYGENT Co.,Ltd. All rights reserved.

2

コンビニでのお支払い

セブンイレブン
※ボタンを押すことができる期限は、2023/09/01 23:59:59 までです。 [支払方法](#)

ファミリーマート
※ボタンを押すことができる期限は、2023/09/01 23:59:59 までです。 [支払方法](#)

LAWSON
MINI STOP
Seicomart
※ボタンを押すことができる期限は、2023/09/01 23:59:59 までです。 [支払方法](#)

デイリーヤマザキ
※ボタンを押すことができる期限は、2023/09/01 23:59:59 までです。 [支払方法](#)

支払方法を変更する

お支払い内容

| | |
|-------|--------------------------------|
| 店舗名 | 愛知教育大学 |
| 取引ID | T26120240000000000000 00034 |
| お客様氏名 | 愛教太郎 |

お支払いを希望するコンビニを選択してください。
 本マニュアルでは、セブンイレブンでのお支払い方法を説明していきます。

コンビニでのお支払い

ご入力情報をご確認ください。

| | |
|------|------------|
| 氏名 | 愛教 太郎 |
| フリガナ | アイキョウ タロウ |
| 電話番号 | 0566262202 |

よろしければ、お支払い情報取得ボタンを押してください。

お支払い情報取得

4

前画面に戻る

支払方法を変更する

お支払い内容

| | |
|--------|--------------------------------|
| 店舗名 | 愛知教育大学 |
| 取引ID | T26120240000000000000 00034 |
| お客様氏名 | 愛教太郎 |
| ご注文内容 | 検定料 |
| 金額 | 18,300 円 |
| 画面有効期限 | 2023/09/01 23:59:59 |

 コンビニでのお支払い

以下の情報でお支払いができます。
詳しい支払い方法は各コンビニの「支払方法」リンクをご参照ください。

※セブンイレブンは払込票を印刷することでもお支払い可能です。

このページを印刷する 

お支払い内容

| | |
|--------|--------------------------------|
| 店舗名 | 愛知教育大学 |
| 取引ID | T26120240000000000000 00034 |
| お客様氏名 | 愛教太郎 |
| ご注文内容 | 検定料 |
| 金額 | 18,300 円 |
| 画面有効期限 | 2023/09/01 23:59:59 |

 **【お支払い情報】**

| | |
|--------|----------------------------|
| 払込票番号 | 9876543210 |
| 払込票 | 払込票印刷画面を表示 |
| お支払い期限 | 2023/09/01 23:59:59 |
| お支払い方法 | お支払い方法を表示 |

 **ファミリーマート**

※ボタンを押すことができる期限は、2023/09/01 23:59:59 までです。 [支払方法](#)

 **ローソン・ミニストップ・セイコーマート**

※ボタンを押すことができる期限は、2023/09/01 23:59:59 までです。 [支払方法](#)

 **デイリーヤマザキ**

※ボタンを押すことができる期限は、2023/09/01 23:59:59 までです。 [支払方法](#)

5



【コンビニでのお支払い】 お支払い方法の説明

| お支払い内容 | |
|--------|---------------------|
| 店舗名 | 愛知教育大学 |
| 金額 | 18,300円 |
| お支払い期限 | 2023/09/01 23:59:59 |

セブンイレブンでのお支払い

お支払い前にお読みください

- セブンイレブンのすべての店でお支払いすることができます。
- お支払い後、インターネットショッピング払込領収書を必ずお受け取りください。

お支払い方法

| お支払い情報 | |
|--------|---------------------|
| 払込票番号 | 9876543210 |
| お支払い期限 | 2023/09/01 23:59:59 |

- レジで「セブンイレブン インターネット代金支払」とお申し出の上、**払込票番号：9876543210** をご提示ください。
下記URLをクリックし、画面に表示される払込票を印刷の上、セブンイレブンにお持ちいただくこともできます。
<https://payment.sej.co.jp:943/od/hi.asp?1111111111>
- 商品代金を現金でお支払いください。
- レシート・領収書をお受け取りください。

お支払い画面イメージ

6

払込票番号を控える
などして、レジでお支
払いください。

STEP.8 証明写真のアップロード(その1)

確認後、下のチェックボックスをチェックして、「終了する」ボタンを押してください。

出願手続き完了までの手順を確認しました。

チェック

出願履歴の確認

終了する

1

申し込み確認

全て入力（選択）して「次へ」ボタンをクリックしてください。

| | | | | | | |
|-----------|----------|--------|------|---|----|--------|
| 氏名(カナ) | セイ アイキョウ | メイ タロウ | (全角) | | | |
| 生年月日 | 2005 | 年 | 6 | 月 | 30 | 日 (半角) |
| 整理番号 | c0005 | (半角) | | | | |
| セキュリティコード | 5805 | (半角) | | | | |

2

氏名、生年月日と、STEP6で控えた整理番号、セキュリティコードを入力してください。

整理番号、セキュリティコードを忘れた方は、[こちら](#) から

終了

次へ

3

申し込み一覧

氏名(カナ) : アイキョウ タロウ
生年月日 : 2005/06/30
整理番号 : c0005
セキュリティコード : 5805

| 整理番号 | 出願日時 | 入試制度 | お支払い状況 | 各種確認 |
|-------|------------------|-----------|--------------------------------------|---|
| c0005 | 2023/07/03 11:10 | 一般選抜 前期日程 | 済 : クレジットカード 入金日 2023/07/03 14:49 | <p>出願の手続き</p> <p>写真の登録・確認</p> <p>受験票</p> <p>確認メール</p> |

4

追加出願

ログアウト

STEP.8 証明写真のアップロード(その2)

証明写真の登録

証明写真

証明写真（顔写真）は出願確認票への出力と試験当日の本人照合に利用します。郵送は不要です。次のページで拡大、縮小、および切り抜きが可能です。

<証明写真（顔写真）の撮影とデータ保存>

以下の例を参照し証明写真機（写真データのダウンロードや取得ができるもの）、スマートフォンやタブレット端末のカメラ機能、デジタルカメラ、等で顔写真を撮影してください。写真は「白/青/グレーを基調とし無地の壁」を背にして撮影してください。


<顔写真の条件>

- カラー写真（白黒不可）、上半身・正面・無帽、背景なし、枠なし
- 写真サイズは100KB以上、5MB以下であることが必要です。
- 写真データ形式は「JPEG/PNG」のいずれかであることが必要です（ファイル拡張子はjpg/png）。

【適切な写真の例】



【不適切な写真の例】



- (1) 正面を向いていない（顔が横向き等）
- (2) 無背景でない（風景や柄が写っている）
- (3) 照明が反射している（顔や眼鏡に光が反射していて一部が見えない）
- (4) ピンボケや手振れにより不鮮明
- (5) 前髪が長すぎて目元が見えない
- (6) 顔に影がある
- (7) 背景に影が写っている
- (8) マフラーやスカーフで輪郭が隠れている



現在こちらの写真が登録されています。

使用する写真データ
を選択してください。

証明写真を変更する

5

証明写真として登録する顔写真のファイルを選択して、アップロードしてください。

ファイルを選択する

(jpg・pngのみ、ファイルサイズ100KB以上、5MB以下)

6

申し込み一覧に戻る

写真を表示



証明写真の切り抜き

証明写真の切り抜き

アップロードされた顔写真データを縦640px、横480pxのサイズで切り抜きます。

- ①切り取り枠（明るい部分）に顔写真が収まるよう、「写真の移動」「切り取り枠の移動」「写真の拡大・縮小」により調整してください。
- ②切り取り枠（明るい部分）に写真が収まったら、「写真を切り抜く」ボタンを押してください。
- ③写真の切り抜きが完了したら、「写真を切り抜きました。」のダイアログが表示されますので「OK」を押してください。顔写真の最終確認画面に遷移します。

<顔写真の調整方法>

- 「左へ回転」「右へ回転」ボタンで「写真を45度単位で回転」できます。
- 「拡大」「縮小」ボタンで「写真の拡大・縮小」ができます。
- ドラッグ&ドロップで「写真の移動」「切り取り枠の移動」ができます。
- パソコンならばマウスのホイールで、スマートフォンまたはタブレットならばピンチイン・ピンチアウトで「写真の拡大・縮小」ができます。



7

写真の大きさ、位置などを調整してください。操作方法は画面上部を参照してください。

8

証明写真の確認

顔写真データを登録します。

- 再度【適切な写真の例】と見比べて、**登録前の確認チェックを入力してください。**
- 顔写真の切り抜き（トリミング）結果を確認し、下の確認事項内それぞれの項目について、問題がなければ「確認しました」欄にチェックを入力して「登録」ボタンをクリックしてください。再調整したい場合は、「戻る」ボタンをクリックしてください。

【適切な写真の例】



すべて確認してください。



－確認事項－

- 正面を向いていること。
- 無背景である（背景や柄が写っていない）こと。
- 照明が反射していない（顔や眼鏡に光が反射していない）こと。
- ピンボケや手振れがなく鮮明であること。
- 目や顔の輪郭が隠れていないこと。

- 確認しました。
- 確認しました。
- 確認しました。
- 確認しました。
- 確認しました。

9

← 戻る

登録

10

STEP.9 必要書類の印刷(その1)

申し込み一覧

氏名(カナ) : アイキョウ タロウ
生年月日 : 2005/06/30
整理番号 : c0005
セキュリティコード : 5805

STEP8(その1)と同じ画面です。今度は「出願の手続き」を選択してください。

| 整理番号 | 出願日時 | 入試制度 | お支払い状況 | 各種確認 |
|-------|------------------|-----------|--------------------------------------|--|
| c0005 | 2023/07/03 11:10 | 一般選抜 前期日程 | 済 : クレジットカード 入金日 2023/07/03 14:49 | <div data-bbox="1444 486 1512 534">1</div> <div data-bbox="1220 550 1489 614">出願の手続き</div> <div data-bbox="1220 630 1489 678">写真の登録・確認</div> <div data-bbox="1220 694 1489 742">受験票</div> <div data-bbox="1220 758 1489 805">確認メール</div> |

追加出願 ▶

ログアウト



出願の手続き




続いて下記に従って出願手を完了してください。

1. 証明写真のアップロード

上半身無帽正面向き無背景で本人と判別できるものを画面下部の「出願履歴の確認」ボタンから申し込み一覧にアクセスし、証明写真としてアップロードしてください。
このシステム内で縦4cm横3cmの大きさになるように加工することができます。

2. 必要書類の提出 詳細についてはこちらから。

下記書類を準備し、大学へ提出してください。

| No | 必要書類 | 備考 | |
|----|------------|---|---|
| 1 | 出願確認票（確認用） | 出願内容に間違いがないか確認してください。 確認用になりますので、提出しないでください。 他の各種帳票は、入金及び写真アップロード完了後、出力可能となります。 |  |
| 2 | 出願確認票（提出用） | 出願内容に間違いがないか確認してください。 申し込み一覧より、証明写真のアップロードを行い印刷して郵送してください。 |  |
| 3 | 出願封筒用宛名ラベル | 出願内容に間違いがないか確認してください。 市販の角形2号(角2)[24cm×33.2cm]封筒に、カラー印刷した宛名ラベル及び出願書類チェックリストを貼付、出願書類一式を封入し、「簡易書留速達」で郵送してください。 |  |
| 4 | その他の必要書類 | その他の必要書類については、大学ホームページの募集要項にて確認してください。 https://www.aichi-edu.ac.jp/exam/entrance/general.html ※一般選抜 後期日程の学校教員養成課程出願者は、忘れずに「教職志望理由書」を提出して下さい。 | |

2

「確認用」は出願には必要ありません。
出願には「提出用」を使用してください。

STEP.9 必要書類の印刷(その2)(サンプル)

令和6年度 愛知教育大学

出願確認票

【確認用】これは提出できません

一般選抜 前期日程

| | | | | | |
|------------------------|---|--------|----------------------|---------|---|
| 受験番号 | ※印刷は記入しないでください | | 整理番号 | c0005 |  |
| フリガナ | アイキョウ タロウ | | 性別 | 男 | |
| 氏名 | 愛教 太郎 | | 性別 | 男 | |
| 生年月日 | 2005/06/30 (平成17年06月30日) | 国籍/本籍地 | *** | | |
| 出身学校・ 出願資格等 | 国立 愛知県 愛知教育大学附属高等学校 | | 2024/03 (令和6年03月) | | 卒業見込 |
| 本人の通知先 | 〒448-0001 愛知県刈谷市井ヶ谷町広沢1 | | | | |
| E-mail | kashiwaku@aeucc.aichi-edu.ac.jp | | | | |
| 本人電話 | 0566-26-2202 | 本人携帯 | | | |
| 保護者等氏名 | 愛教 一郎 | 続柄 | 父 | | |
| 保護者等電話 | 0566-26-2200 | 保護者等携帯 | | | |
| 志望の課程 専攻・専修 ・コース | 【第1志望】 義務教育専攻 国語専修 【第2志望】 高等学校教育専攻 国語・書道専修 | | | | |
| 免許教科 | 選択科目 | 音楽実技 | 体育実技(主) | 体育実技(副) | 陸上競技種目 |
| *** | *** | *** | *** | *** | *** |
| 試験成績開示 | 希望する | | | | |

共通テスト試験成績請求書
※特許に全票のり付け貼ること
[前] 国立前期日程用
貼付欄

111111-1111A-1



これは「確認用」です。

令和6年度 愛知教育大学

出願確認票

一般選抜 前期日程

| | | | | | |
|------------------------|---|--------|----------------------|---------|---|
| 受験番号 | ※印刷は記入しないでください | | 整理番号 | c0005 |  |
| フリガナ | アイキョウ タロウ | | 性別 | 男 | |
| 氏名 | 愛教 太郎 | | 性別 | 男 | |
| 生年月日 | 2005/06/30 (平成17年06月30日) | 国籍/本籍地 | *** | | |
| 出身学校・ 出願資格等 | 国立 愛知県 愛知教育大学附属高等学校 | | 2024/03 (令和6年03月) | | 卒業見込 |
| 本人の通知先 | 〒448-0001 愛知県刈谷市井ヶ谷町広沢1 | | | | |
| E-mail | kashiwaku@aeucc.aichi-edu.ac.jp | | | | |
| 本人電話 | 0566-26-2202 | 本人携帯 | | | |
| 保護者等氏名 | 愛教 一郎 | 続柄 | 父 | | |
| 保護者等電話 | 0566-26-2200 | 保護者等携帯 | | | |
| 志望の課程 専攻・専修 ・コース | 【第1志望】 義務教育専攻 国語専修 【第2志望】 高等学校教育専攻 国語・書道専修 | | | | |
| 免許教科 | 選択科目 | 音楽実技 | 体育実技(主) | 体育実技(副) | 陸上競技種目 |
| *** | *** | *** | *** | *** | *** |
| 試験成績開示 | 希望する | | | | |

共通テスト試験成績請求書
※特許に全票のり付け貼ること
[前] 国立前期日程用
貼付欄

111111-1111A-1



郵便局の
窓口から
郵送して
ください

速達 448-8542

簡易書留

愛知県刈谷市井ヶ谷町広沢1

愛知教育大学 入試課 行

前期




| | | | |
|------------------------|----------------------------------|-------|--------|
| 郵便局引受番号 | | | |
| 入試区分 | 一般選抜 前期日程 | | |
| 志望の課程 専攻・専修 ・コース | 義務教育専攻 国語専修 | | |
| 差出人住所 | 〒448-0001 愛知県刈谷市井ヶ谷町広沢1 愛教 太郎 | | |
| 出身高校等 | 国立 愛知県 愛知教育大学附属高等学校 | 高校コード | 23002C |
| 科目コード | 1230 | 整理番号 | c0005 |



STEP.10 その他

2. 必要書類の提出 詳細については[こちら](#)から。

下記書類を準備し、大学へ提出してください。

| No | 必要書類 | 備考 | |
|----|------------|---|---|
| 1 | 出願確認票（確認用） | 出願内容に間違いがないか確認してください。 確認用になりますので、提出しないでください。 他の各種帳票は、入金及び写真アップロード完了後、出力可能となります。 |  |
| 2 | 出願確認票（提出用） | 出願内容に間違いがないか確認してください。 申し込み一覧より、証明写真のアップロードを行い印刷して郵送してください。 |  |
| 3 | 出願封筒用宛名ラベル | 出願内容に間違いがないか確認してください。 市販の角形2号(角2)[24cm×33.2cm]封筒に、カラー印刷した宛名ラベル及び出願書類チェックリストを貼付、出願書類一式を封入し、「簡易書留速達」で郵送してください。 |  |
| 4 | その他の必要書類 | その他の必要書類については、大学ホームページの募集要項にて確認してください。 https://www.aichi-edu.ac.jp/exam/entrance/general.html ※一般選抜 後期日程の学校教員養成課程出願者は、忘れずに「教職志望理由書」を提出して下さい。 | |

「出願確認票」「宛名ラベル」以外の必要書類は、こちらからダウンロードして郵送してください。

申し込み一覧

氏名(カナ) : アイキョウ タロウ
生年月日 : 2005/06/30
整理番号 : c0005
セキュリティコード : 5805

| 整理番号 | 出願日時 | 入試制度 | お支払い状況 | 各種確認 |
|-------|------------------|-----------|--------------------------------------|--|
| c0005 | 2023/07/03 11:10 | 一般選抜 前期日程 | 済 : クレジットカード 入金日 2023/07/03 14:49 | 出願の手続き 写真の登録・確認 受験票 確認メール |

追加出願 ▶

ログアウト

体験版では利用できません。
本登録時には、受験票印刷可能期間に印刷出来るようになります。
印刷可能期間は各入学試験の募集要項を参照してください。